PENSIONSVERBAND FÜR DIE GEMEINDEÄRZTE

NIEDERÖSTERREICHS

VORANSCHLAG

FÜR DAS

FINANZJAHR 2027

GENEHMIGT IN DER SITZUNG DES PENSIONSVERBANDSAUSSCHUSSES VOM 13.10.2026



DER OBMANN

Josef Balber
Bürgermeister



INHALT	SEITE
Gesamtübersicht.....	02
Voranschlag - Gruppen.....	04
Erläuterungen.....	11
Nachweise.....	15
Beilage - Ein-/Auszahlungen	
Anlage 1b - Mittelfristiger Finanzplan	

Die in den folgenden Übersichten, Aufstellungen und Haushaltsquerschnitten angeführten Werte sind in Euro und in Eurocents ausgewiesen.

	EINZAHLUNG H/Ansatz/Post	BEZEICHNUNG	VORANSCHLAG 2027	VORANSCHLAG 2026	RECHNUNGS-ABSCHLUSS 2025
1		Gesamtübersicht			
2					
3	2/0	Vertretungskörper und Allgemeine Verwaltung	0,00	22.600,00	126.732,15
4					
5	2/9	Finanzwirtschaft	125.000,00	100.000,00	152.981,25
6					
7		SUMME 2	125.000,00	122.600,00	279.713,40
8					
9					
10					
11					
12					
13					
14					
15					
16					
17					
18					
19					
20					
21					
22					
23					
24					
25					
26					
27					
28					
29					
30					
31					
32					
33					
34					
35					

	AUSZAHLUNG H/Ansatz/Post	BEZEICHNUNG	VORANSCHLAG 2027	VORANSCHLAG 2026	RECHNUNGS-ABSCHLUSS 2025
1		Gesamtübersicht			
2					
3	1/0	Vertretungskörper und Allgemeine Verwaltung	120.000,00	119.600,00	109.292,91
4					
5	1/9	Finanzwirtschaft	5.000,00	3.000,00	170.420,49
6					
7		SUMME 1	125.000,00	122.600,00	279.713,40
8					
9					
10					
11					
12					
13					
14					
15					
16					
17					
18					
19					
20					
21					
22					
23					
24					
25					
26					
27					
28					
29					
30					
31					
32					
33					
34					
35					

	EINZAHLUNG H/Ansatz/Post	B E Z E I C H N U N G	VORANSCHLAG 2027	VORANSCHLAG 2026	RECHNUNGS- ABSCHLUSS 2025
1					
2					
3					
4					
5					
6					
7					
8					
9					
10					
11					
12					
13					
14					
15					
16					
17					
18					
19					
20					
21					
22					
23					
24					
25					
26					
27					
28					
29					
30					
31					
32					
33					
34					
35					

	AUSZAHLUNG H/Ansatz/Post	BEZEICHNUNG	VORANSCHLAG 2027	VORANSCHLAG 2026	RECHNUNGS-ABSCHLUSS 2025
1	1/0	Vertretungskörper und Allgemeine Verwaltung			
2					
3	1/00	Vertretungskörper			
4	1/000	Verbandsorgane			
5					
6	1/000000/7210	Aufwandsentschädigungen	3.500,00	3.000,00	1.493,22
7	7211	Sitzungsgeld und Fahrtkosten	3.500,00	3.500,00	5.331,96
8		Summe 1/00	7.000,00	6.500,00	6.825,18
9					
10	1/01	Hauptverwaltung			
11	1/010	Zentralamt			
12					
13	1/010000/0420	Amtsausstattung	100,00	200,00	0,00
14	4560	Büromittel	300,00	300,00	708,09
15	4570	Druckwerke	0,00	0,00	0,00
16	6140	Instandhaltung der Büroräume	0,00	0,00	0,00
17	6160	Instandhaltung von Maschinen	0,00	0,00	0,00
18	6310	Telefon	500,00	500,00	368,90
19	6400	Beratungskosten	1.500,00	1.500,00	1.440,00
20	7000	Miete und Beheizung	12.000,00	12.000,00	10.461,87
21	7280	Reinigung	800,00	800,00	616,75
22	7290	Sonstige Ausgaben	300,00	300,00	19,67
24	7293	Bezügerefundierung an den GPV	85.000,00	85.000,00	73.294,71
25					
26					
27	1/016	Elektronische Datenverarbeitung			
28					
29	1/016000/0420	EDV - Ausstattung	500,00	500,00	1.303,22
30	7280	EDV - Kosten	12.000,00	12.000,00	14.254,52
31					
32	1/019	Repräsentation			
33					
34	1/019000/7230	Repräsentationskosten des Obmannes	.....	.....	.....
35		SUMME 1/01	113.000,00	113.100,00	102.467,73

	EINZAHLUNG H/Ansatz/Post	BEZEICHNUNG	VORANSCHLAG 2027	VORANSCHLAG 2026	RECHNUNGS-ABSCHLUSS 2025
1	2/08	Pensionen			
2					
3					
4					
5					
6					
7					
8					
9					
11					
12	2/080000/8160	Kostenbeitrag für sonstige Leistungen	0,00	22.600,00	126.732,15
13					
14					
15					
16					
17		SUMME 2/08	0,00	22.600,00	126.732,15
18		SUMME 2/0	0,00	22.600,00	126.732,15
19					
20	2/9	Finanzwirtschaft			
21					
22					
23	2/91	Kapitalvermögen			
24	2/910	Geldverkehr			
25					
26					
27	2/910000/8230	Zinsen aus dem Geldverkehr	125.000,00	100.000,00	152.981,25
28					
29					
30	2/912000/8940	Entnahme aus der Investitionsrücklage	0,00	0,00	0,00
31					
32					
33					
34					
35					

	AUSZAHLUNG H/Ansatz/Post	BEZEICHNUNG	VORANSCHLAG 2027	VORANSCHLAG 2026	RECHNUNGS-ABSCHLUSS 2025
1	1/06	Sonstige Maßnahmen			
2	1/060	Beiträge an Verbände, Vereine und sonstige Organisationen	0,00	0,00	0,00
3					
4					
5		SUMME 1/06	0,00	0,00	0,00
6					
7					
8					
9					
10					
11					
12					
13					
14					
15					
16					
17		SUMME 1/0	120.000,00	119.600,00	109.292,91
18					
19					
20	1/9	Finanzwirtschaft			
21					
22					
23	1/91	Kapitalvermögen			
24	1/910	Geldverkehr			
25					
26	1/912652/6500	Zinsaufwand	2.000,00	2.000,00	441,98
27	1/910000/6590	Geldverkehrsspesen	1.000,00	1.000,00	1.006,75
28					
29					
30					
31					
32					
33					
34					
35					

	EINZAHLUNG H/Ansatz/Post	BEZEICHNUNG	VORANSCHLAG 2027	VORANSCHLAG 2026	RECHNUNGS-ABSCHLUSS 2025
1	2/913	Wertpapiere			
2					
3	2/913000/8200	Zinsen von Wertpapieren	0,00	0,00	0,00
4		SUMME 2/91	125.000,00	100.000,00	152.981,25
5					
6	2/98	Haushaltsausgleich			
7					
8	2/981	Haushaltsausgleich durch Rücklagen			
9					
10	2/981000/8950	Entnahme aus Haushaltssrücklage	0,00	0,00	0,00
11		SUMME 2/98	0,00	0,00	0,00
12		SUMME 2/9	125.000,00	100.000,00	152.981,25
13		SUMME 2	125.000,00	122.600,00	279.713,40
14					
15					
16					
17					
18					
19					
20					
21					
22					
23					
24					
25					
26					
27					
28					
29					
30					
31					
32					
33					
34					
35					

	AUSZAHLUNG H/Ansatz/Post	BEZEICHNUNG	VORANSCHLAG 2027	VORANSCHLAG 2026	RECHNUNGS-ABSCHLUSS 2025
1	1/912000/7940	Zuführung an Investitionsrücklage	0,00	0,00	45.000,00
2					
3					
4		SUMME 1/91	3.000,00	3.000,00	46.448,73
5					
6	1/981	Rücklagen			
7	1/981000/7950	Zuführung an Haushaltsrücklage	2.000,00	0,00	123.971,76
8					
9					
10					
11		SUMME 1/98	2.000,00	0,00	123.971,76
12		SUMME 1/9	5.000,00	3.000,00	170.420,49
13		SUMME 1	125.000,00	122.600,00	279.713,40
14					
15					
16					
17					
18					
19					
20					
21					
22					
23					
24					
25					
26					
27					
28					
29					
30					
31					
32					
33					
34					
35					



ERLÄUTERUNGEN

ZUM VORANSCHLAG DES PENSIONSVERBANDES FÜR DIE GEMEINDEÄRZTE NÖ

FÜR DAS JAHR 2027

E I N Z A H L U N G

2/910000/8230 Zinsen aus dem Geldverkehr

Die Anpassung erfolgt in Erwartung der Marktlage.

A U S Z A H L U N G

1/000000/7210 Aufwandsentschädigungen

1/000000/7211 Sitzungsgeld und Fahrtkosten

Grundlage bildet der § 46 Abs.11 NÖ Gemeindeärztegesetz, LGBl. 9400.

1/010000 Zentralamt, Amtsbetrieb und Personalaufwand

Die Aufgliederung der Ausgaben ist aus den Posten des Hauptteiles ersichtlich.
Gemäß einer vom 12. August 1992 abgeschlossenen Vereinbarung zwischen dem Gemeindepensionsverband und dem Pensionsverband für die Gemeindeärzte NÖ erfolgt die Berechnung der Kosten des Amtsbetriebes mit einem Drittel.
Gemäß einer Vereinbarung abgeschlossen zwischen dem Gemeindepensionsverband und dem Pensionsverband für Gemeindeärzte NÖ andererseits mit dem Bundeslande NÖ beträgt der Kostenschlüssel ein Drittel des anfallenden Personalaufwandes.

1/010000/7293 Bezügerefundierung an den GPV

Hier werden die Bezüge der Vertragsbediensteten, Fahrtkosten und DG-Beiträge verrechnet.

1/016000/0420 EDV-Ausstattung

Dient zur Anschaffung von Hardware.

1/016000/7280 EDV-Betrieb

Zur Verrechnung gelangen die Kosten für den EDV-Betrieb, für die Beratertätigkeit, für die Programmentwicklung und Programmbetreuung.

1/910000/6500 Zinsaufwand

Für die kurzfristige Überziehung am Girokonto.

1/910000/6590 Geldverkehrsspesen

Zur Verrechnung gelangen die Kosten für die Kontoführung und die Gebühren für das Electronic Banking



N A C H W E I S E

Nachweis über Leistungen für das Personal

VORANSCHLAGS-STELLE	BEZEICHNUNG	VORANSCHLAG 2027	VORANSCHLAG 2026	RECHNUNGS-ABSCHLUSS 2025
1/010000/7293	Bezügerefundierung an den GPV	85.000,00	85.000,00	73.294,71
	Summe	85.000,00	85.000,00	73.294,71

Nachweis über Zuführungen an und Entnahmen aus Rücklagen

VORANSCHLAGS-STELLE	BEZEICHNUNG	VORANSCHLAG 2027	VORANSCHLAG 2026	RECHNUNGS-ABSCHLUSS 2025
2/912000/8940	Entnahme aus Investitionsrücklage	0,00	0,00	0,00
2/981000/8950	Entnahme aus Haushaltsrücklage	0,00	0,00	0,00
1/912000/7940	Zuführung an Investitionsrücklage	0,00	0,00	45.000,00
1/981000/7950	Zuführung an Haushaltsrücklage	2.000,00	0,00	123.971,76
SUMME		2.000,00	0,00	168.971,76

Übersicht der Rücklagenentwicklung zum 31.12.		Rechnungs-abschluss 2025	Rechnungs-abschluss 2024	Rechnungs-abschluss 2023
0/900000/9390	Haushaltsrücklage	123.971,76	0,00	101.870,80
0/900000/9391	Investitionsrücklage	45.000,00	0,00	45.000,00

Dienstpostenplan

Die administrativen Aufgaben des Pensionsverbandes für die Gemeindeärzte NÖ werden von Vertragsbediensteten des Verbandes wahrgenommen, die gleichzeitig auch dem Gemeindepensionsverband zur Verfügung stehen.

Dienstzweig Nr.	Bezeichnung	Anzahl	Entl.grp	Anzahl	F.grp	Bezeichnung	Pzlg	
69 und 71	Rechnungs- u.Verwaltungsfachdienst	1	5	1	7	Amtsleiter GPV	j	GVBG
69 und 71	Rechnungs- u.Verwaltungsfachdienst	1	5	1	7	Geschäftsführer PVG	j	GVBG
69 und 71	Rechnungs- u.Verwaltungsfachdienst	1	5	1	6	Leiter Bezugsliquidierung	j	GVBG



BEILAGE

		VA 2027	VA 2026	RA 2025
Einzahlungen				
3690	Beiträge des Landes NÖ	10.352.800,00	10.172.000,00	9.885.528,00
3691	Beiträge der Gemeinden	7.107.200,00	7.010.800,00	7.100.351,85
3692	Beiträge der Gemeindeärzte	48.000,00	84.200,00	123.072,00
3693	Pensionssicherungsbeitrag	260.000,00	260.000,00	266.922,07
8610	Fehlbetrag			
	Summe	17.768.000,00	17.527.000,00	17.375.873,92
Auszahlungen				
3694	Ruhe- und Versorgungsgenüsse	17.158.000,00	16.904.000,00	16.583.539,85
3695	Dienstgeberbeiträge für Ruhe- und Versorgungsgenüsse	610.000,00	600.400,00	591.205,90
8160	Kostenbeitrag für sonstige Leistungen	0,00	22.600,00	126.732,15
8610	Fehlbetrag			74.396,02
	Kostenbeitrag wird durch die Beiträge gedeckt			
	Summe	17.768.000,00	17.527.000,00	17.375.873,92

Anlage 1b - Finanzierungshaushalt VA 2027 Pensionsverband für die Gemeindeärzte NÖ					
(1)	(2)	VA 2027	VA 2026	RA 2025	(3)
MVAG-Ebene	**Mittelverwendungs- und -aufbringungsgruppen (1. und 2. Ebene)**	**Betrag**			**MVAG-Code**
1	**Einzahlungen aus der operativen Verwaltungstätigkeit**	**-**	**22.600,00**	**126.732,15**	**311**
2	Einzahlungen aus eigenen Abgaben				3111
2	Einzahlungen aus Ertragsanteilen				3112
2	Einzahlungen aus Gebühren				3113
2	Einzahlungen aus Leistungen	-	22.600,00	126.732,15	3114
2	Einzahlungen aus Besitz und wirtschaftlicher Tätigkeit				3115
2	Einzahlungen aus Veräußerung von geringwertigen Wirtschaftsgütern (GWG) und sonstige Einzahlungen				3116
1	**Einzahlungen aus Transfers (ohne Kapitaltransfers)**	-	-	-	**312**
2	Transferzahlungen von Trägern des öffentlichen Rechts				3121
2	Transferzahlungen von Beteiligungen				3122
2	Transferzahlungen von Unternehmen (inkl. Finanzunternehmen)				3123
2	Transferzahlungen von Haushalte und Organisationen ohne Erwerbscharakter				3124
2	Transferzahlungen vom Ausland				3125
2	Investitions- und Tilgungszuschüsse zwischen Unternehmungen und Betrieben der Gebietskörperschaft und der Gebietskörperschaft				3126
1	**Einzahlungen aus Finanzerträgen**	**125.000,00**	**100.000,00**	**152.981,25**	**313**
2	Einzahlungen aus Zinserträgen	125.000,00	100.000,00	152.981,25	3131
2	Einzahlungen aus Gewinnentnahmen von marktbestimmten Betrieben				3133
2	Sonstige Einzahlungen aus Finanzerträgen				3134
2	Einzahlungen aus Dividenden/Gewinnausschüttungen				3135
SU	**Summe Einzahlungen operative Gebarung**	**125.000,00**	**122.600,00**	**279.713,40**	**31**
1	**Auszahlungen aus Personalaufwand**	-	-	-	**321**
2	Auszahlungen für Personalaufwand Bezüge, Nebengebühren, und Mehrleistungsvergütungen)				3211
2	Auszahlungen für gesetzliche und freiwillige Sozialaufwendungen				3212
2	Auszahlungen aus sonstigem Personalaufwand				3213
1	**Auszahlungen aus Sachaufwand (ohne Transferaufwand)**	**119.400,00**	**118.900,00**	**107.989,69**	**322**
2	Auszahlungen für Gebrauchs- und Verbrauchsgüter, Handelswaren	300,00	300,00	708,09	3221
2	Auszahlungen für Verwaltungs- und Betriebsaufwand	2.000,00	2.000,00	1.808,90	3222
2	Auszahlungen für Leasing- und Mietaufwand	12.000,00	12.000,00	10.461,87	3223
2	Auszahlungen für Instandhaltung	-	-	-	3224
2	Sonstige Auszahlungen aus Sachaufwand	105.100,00	104.600,00	95.010,83	3225

2	Auszahlungen aus der Inanspruchnahme von Haftungen				3226
1	**Auszahlungen aus Transfers (ohne Kapitaltransfers)**	-	-	-	**323**
2	Transferzahlungen an Träger des öffentlichen Rechts				3231
2	Transferzahlungen an Beteiligungen				3232
2	Transferzahlungen an Unternehmen (inkl. Finanzunternehmen)				3233
2	Transferzahlungen an Haushalte und Organisationen ohne Erwerbscharakter				3234
2	Transferzahlungen an das Ausland				3235
2	Investitions- und Tilgungszuschüsse zwischen Unternehmungen und Betrieben der Gebietskörperschaft und der Gebietskörperschaft				3236
1	**Auszahlungen aus Finanzaufwand**	**3.000,00**	**3.000,00**	**1.448,73**	**324**
2	Auszahlungen für Zinsaufwand, für Finanzierungsleasing, für Forderungskauf, für Finanzschulden und derivative Finanzinstrumente mit Grundgeschäft	3.000,00	3.000,00	1.448,73	3241
2	Auszahlungen für Zinsen aus derivativen Finanzinstrumenten ohne Grundgeschäft				3242
2	Auszahlung aus Gewinnentnahmen von marktbestimmten Betrieben				3243
2	Sonstige Auszahlungen aus Finanzaufwendungen				3244
SU	**Summe Auszahlungen operative Gebarung**	**122.400,00**	**121.900,00**	**109.438,42**	**32**
SA1	**Saldo (1) Geldfluss aus der Operativen Gebarung (31 – 32)**	**2.600,00**	**700,00**	**170.274,98**	**SA1**
(1)	(2)				(3)
MVAG-Ebene	**Mittelverwendungs- und -aufbringungsgruppen (1. und 2. Ebene)**				**MVAG-Code**
1	**Einzahlungen aus der Investitionstätigkeit**				**331**
2	Einzahlungen aus der Veräußerung von immateriellem Vermögen				3311
2	Einzahlungen aus der Veräußerung von Grundstücken und Grundstückeinrichtungen				3312
2	Einzahlungen aus der Veräußerung von Gebäuden und Bauten				3313
2	Einzahlungen aus der Veräußerung von technischen Anlagen, Fahrzeuge und Maschinen				3314
2	Einzahlungen aus der Veräußerung von Amts-, Betriebs- und Geschäftsausstattung				3315
2	Einzahlungen aus der Veräußerung von Kulturgütern				3316
2	Einzahlungen aus der Veräußerung von Beteiligungen				3317
1	**Einzahlungen aus der Rückzahlung von Darlehen sowie gewährten Vorschüssen**				**332**
2	Einzahlungen aus Darlehen an Träger des öffentlichen Rechts				3321
2	Einzahlungen aus Darlehen an Beteiligungen				3322
2	Einzahlungen aus Darlehen an Unternehmen und Haushalte				3323
2	Einzahlungen aus Vorschüssen und Anzahlungen				3325
1	**Einzahlungen aus Kapitaltransfers**				**333**
2	Kapitaltransferzahlungen von Trägern des öffentlichen Rechts				3331
2	Kapitaltransferzahlungen von Beteiligungen				3332

2	Kapitaltransferzahlungen von Unternehmen				3333
2	Kapitaltransferzahlungen von Haushalten und Organisationen ohne Erwerbscharakter				3334
2	Kapitaltransferzahlungen vom Ausland				3335
SU	**Summe Einzahlungen investive Gebarung**				**33**
1	**Auszahlungen aus der Investitionstätigkeit**	**600,00**	**700,00**	**1.303,22**	**341**
2	Auszahlungen für den Erwerb von immateriellem Vermögen				3411
2	Auszahlungen für den Erwerb von Grundstücken und Grundstückseinrichtungen				3412
2	Auszahlungen für den Erwerb von Gebäuden und Bauten				3413
2	Auszahlungen für den Erwerb von technischen Anlagen, Fahrzeuge und Maschinen				3414
2	Auszahlungen für den Erwerb von Amts-, Betriebs- und Geschäftsausstattung	600,00	700,00	1.303,22	3415
2	Auszahlungen für den Erwerb von Kulturgütern				3416
2	Auszahlungen für den Erwerb von Beteiligungen				3417
1	**Auszahlungen von gewährten Darlehen sowie gewährten Vorschüssen**				**342**
2	Auszahlung von Darlehen an Träger des öffentlichen Rechts				3421
2	Auszahlung von Darlehen an Beteiligungen				3422
2	Auszahlung von Darlehen an Unternehmen und Haushalte				3423
2	Auszahlungen von Vorschüssen und Anzahlungen				3425
1	**Auszahlungen aus Kapitaltransfers**				**343**
2	Kapitaltransferzahlungen an Träger des öffentlichen Rechts				3431
2	Kapitaltransferzahlungen an Beteiligungen				3432
2	Kapitaltransferzahlungen an Unternehmen (Finanzunternehmen)				3433
2	Kapitaltransferzahlungen an Haushalte und Organisationen ohne Erwerbscharakter				3434
2	Kapitaltransferzahlungen an das Ausland				3435
SU	**Summe Auszahlungen investive Gebarung**	**600,00**	**700,00**	**1.303,22**	**34**
SA2	**Saldo (2) Geldfluss aus der Investiven Gebarung (33 – 34)**	**- 600,00**	**- 700,00**	**- 1.303,22**	**SA2**
SA3	**Saldo (3) Nettofinanzierungssaldo (Saldo 1+ Saldo 2)**	**2.000,00**	**-**	**168.971,76**	**SA3**
(1)	(2)				(3)
MVAG-Ebene	**Mittelverwendungs- und -aufbringungsgruppen (1. und 2. Ebene)**				**MVAG-Code**
1	**Einzahlungen aus der Aufnahme von Finanzschulden**				**351**
2	Einzahlungen aus empfangenen Darlehen von öffentlichen Körperschaften und Rechtsträgern				3511
2	Einzahlungen aus empfangenen Darlehen von Beteiligungen				3512
2	Einzahlungen aus empfangenen Darlehen von Unternehmen und privaten Haushalten				3513
2	Einzahlungen aus Finanzschulden (Finanzunternehmen)				3514
1	**Einzahlungen infolge eines Kapitaltausch bei derivativen Finanzinstrumenten mit Grundgeschäft**				**353**

2	Einzahlungen infolge eines Kapitaltausch bei derivativen Finanzinstrumenten mit Grundgeschäft				3530
1	**Einzahlungen aus dem Abgang von Finanzinstrumenten**				**355**
2	Einzahlungen aus dem Abgang von Finanzinstrumenten				3550
SU	**Summe Einzahlungen aus der Finanzierungstätigkeit**				**35**
1	**Auszahlungen aus der Tilgung von Finanzschulden**				**361**
2	Auszahlungen aus empfangenen Darlehen von öffentlichen Körperschaften und Rechtsträgern				3611
2	Auszahlungen aus empfangenen Darlehen von Beteiligungen				3612
2	Auszahlungen aus empfangenen Darlehen von Unternehmen und privaten Haushalten				3613
2	Auszahlungen aus Finanzschulden				3614
2	Auszahlung aus der Rückzahlung von Leasingverbindlichkeiten				3615
1	**Auszahlungen infolge eines Kapitaltausch bei derivativen Finanzinstrumenten mit Grundgeschäft**				**363**
2	Auszahlungen infolge eines Kapitaltausch bei derivativen Finanzinstrumenten mit Grundgeschäft				3630
1	**Auszahlungen für den Erwerb von Finanzinstrumenten**				**365**
2	Auszahlungen für den Erwerb von Finanzinstrumenten				3650
SU	**Summe Auszahlungen aus der Finanzierungstätigkeit**				**36**
SA4	**Saldo (4) Geldfluss aus der Finanzierungstätigkeit (35 – 36)**	**-**	**-**	**-**	**SA4**
SA5	**Saldo (5) Geldfluss aus der voranschlagswirksamen Gebarung (Saldo 3 + Saldo 4)**	**2.000,00**	**-**	**168.971,76**	**SA5**

	Mittelfristiger Finanzplan						
		MFP 31	MFP 30	MFP 29	MFP 28	VA 27	
MVAG-Ebene	Mittelverwendungs- und -aufbringungsgruppen (1. und 2. Ebene)					Betrag	MVAG-Code
1	Einzahlungen aus der operativen Verwaltungstätigkeit	80.000,00	65.000,00	50.000,00	35.000,00	-	311
1	Einzahlungen aus Finanzerträgen	75.000,00	80.000,00	90.000,00	100.000,00	125.000,00	313
SU	Summe Einzahlungen operative Gebarung	155.000,00	145.000,00	140.000,00	135.000,00	125.000,00	31
1	Auszahlungen aus Sachaufwand (ohne Transferaufwand)	148.500,00	140.800,00	135.800,00	130.800,00	119.400,00	322
1	Auszahlungen aus Finanzaufwand	4.000,00	3.500,00	3.500,00	3.500,00	3.000,00	324
SU	Summe Auszahlungen operative Gebarung	152.500,00	144.300,00	139.300,00	134.300,00	122.400,00	32
SA1	Saldo (1) Geldfluss aus der Operativen Gebarung (31 – 32)	2.500,00	700,00	700,00	700,00	2.600,00	SA1
MVAG-Ebene	Mittelverwendungs- und -aufbringungsgruppen (1. und 2. Ebene)						MVAG-Code
1	Auszahlungen aus der Investitionstätigkeit	1.000,00	2.500,00	1.000,00	600,00	600,00	341
SU	Summe Auszahlungen investive Gebarung	1.000,00	2.500,00	1.000,00	600,00	600,00	34
SA2	Saldo (2) Geldfluss aus der Investiven Gebarung (33 – 34)	- 2.500,00	- 700,00	- 700,00	- 700,00	- 600,00	SA2
SA3	Saldo (3) Nettofinanzierungssaldo (Saldo 1+ Saldo 2)	-	-	-	-	2.000,00	SA3